

Řepka MATIF	05.08.2024	09.08.2024	Změna	Nejnižší	Nejvyšší	Měna
listopad 2024	472	464,25	-7,75	449,5	472,75	EUR / t
únor 2025	473,75	464,75	-9,00	452	473,75	EUR / t
květen 2025	473,25	464,25	-9,00	452,25	473,5	EUR / t
srpen 2025	454,75	443,75	-11,00	433,5	455,75	EUR / t
listopad 2025	469,25	444	-25,25	444	469,25	EUR / t

NYSE Liffe Market: Paris, Clearing House:LCH.Clearnet

 zobrazit graf na: [www](#)

Sojový šrot Rotterdam	05.08.2024	09.08.2024	Změna	Nejnižší	Nejvyšší	Měna
srpen 2024	462	443	-19,00	443	467	USD / t
září 2024	458	445	-13,00	445	463	USD / t
listopad 2024 - prosinec 2024	439	435	-4,00	431	446	USD / t
leden 2025 - březen 2025	489	485	-4,00	485	498	USD / t
duben 2025 - červen 2025	0	483	+483,00	483	483	USD / t

NL Soymeal HP, FOB Rotterdam

 zobrazit graf na: [www](#)

Řepkový šrot Rhine	06.06.2024	09.08.2024	Změna	Nejnižší	Nejvyšší	Měna
září 2024	263	262	-1,00	256	263	EUR / t
říjen 2024	269	265	-4,00	261	269	EUR / t
listopad 2024 - leden 2025	277	270	-7,00	263	277	EUR / t
únor 2025 - duben 2025	287	280	-7,00	274	287	EUR / t
květen 2025 - červenec 2025	292	284	-8,00	283	292	EUR / t

Rapemeal, LWR Rhine

 zobrazit graf na: [www](#)

Pšenice krmná	05.08.2024	09.08.2024	Změna	Nejnižší	Nejvyšší	Měna
listopad 2024	190,2	192,5	+2,30	191,3	194,95	GBP / t
leden 2025	194,15	196,55	+2,40	194,15	196,55	GBP / t
březen 2025	198,1	200,25	+2,15	198,1	200,25	GBP / t
květen 2025	202,1	205	+2,90	202,55	205,5	GBP / t
červenec 2025	202,5	204,1	+1,60	202,5	204,1	GBP / t

London; LIFFE

 zobrazit graf na: [www](#)

Pšenice potravinářská	05.08.2024	09.08.2024	Změna	Nejnižší	Nejvyšší	Měna
září 2024	219,5	217	-2,50	216	222,25	EUR / t
prosinec 2024	226	226,5	+0,50	223,25	229,25	EUR / t
březen 2025	230	232	+2,00	228,25	234,75	EUR / t
květen 2025	232	235,25	+3,25	230,5	237,75	EUR / t
září 2025	224,25	229,25	+5,00	223,5	232	EUR / t

NYSE Liffe Market: Paris, Clearing House:LCH.Clearnet

 zobrazit graf na: [www](#)

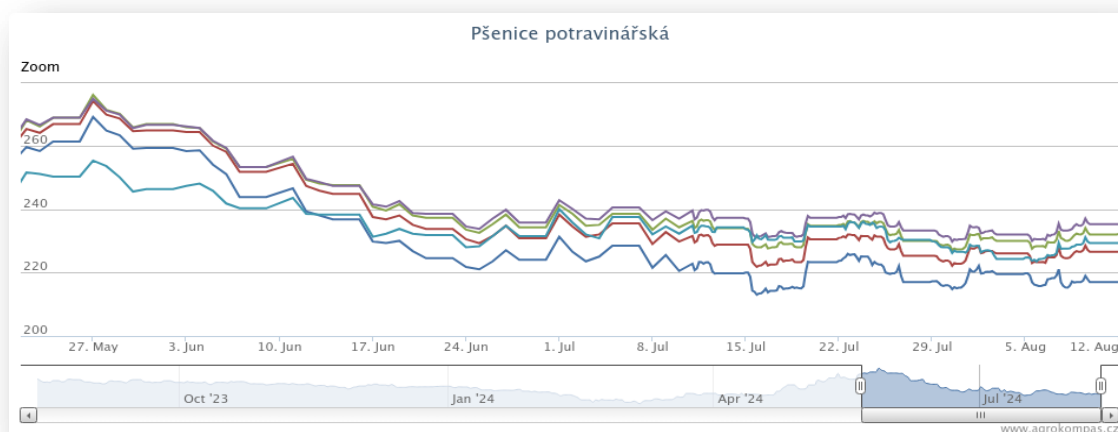
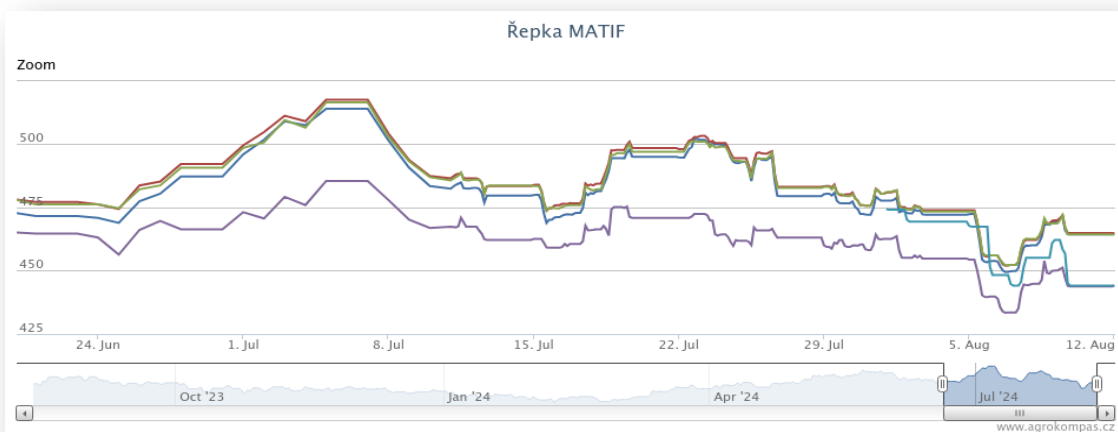
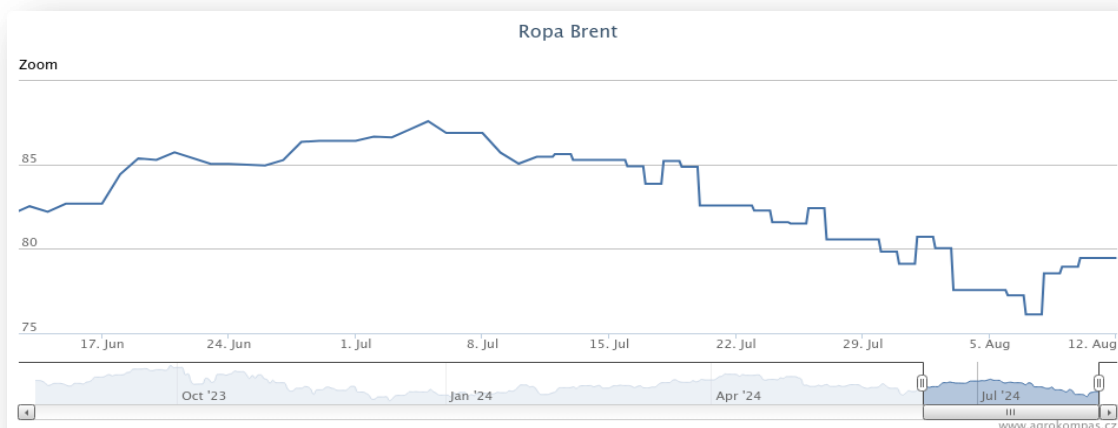
Kukuřice	05.08.2024	09.08.2024	Změna	Nejnižší	Nejvyšší	Měna
listopad 2024	206	203,5	-2,50	203	206,5	EUR / t
březen 2025	211,5	209,25	-2,25	208,25	212,25	EUR / t
červen 2025	214,5	214	-0,50	212,5	215,5	EUR / t
srpen 2024	213	216,75	+3,75	215,75	217,5	EUR / t
listopad 2025	0	209,25	+209,25	208,25	209,25	EUR / t

NYSE Liffe Market: Paris, Clearing House:LCH.Clearnet

 zobrazit graf na: [www](#)

Ostatní	05.08.2024	09.08.2024	Změna	Nejnižší	Nejvyšší	Měna
Řepkový olej	971	960	-11,00	935	971	EUR / t
CZK/EUR	25,342	25,235	-0,11	25,24	25,36	EUR / t
CZK/USD	23,209	23,117	-0,09	23,06	23,27	EUR / t
CZK/GBP	29,721	29,495	-0,23	29,33	29,69	EUR / t
USD/EUR	1,092	1,091	-0,00	1,09	1,1	EUR / t
Ropa Brent	77,56	78,94	+1,38	77,25	79,46	USD/barel

Grafy:



Polský trh

Průměrné ceny obilovin a olejnin

komodita	04.08.2024	28.07.2024	týd. změna	jednotka
Pšenice potravinářská	850	842	1,0%	zl/tuna
Pšenice krmná	822	797	3,1%	zl/tuna
Žito potravinářské	577	568	1,6%	zl/tuna
Žito krmné	570	561	1,7%	zl/tuna
Ječmen potravinářský	678	639	6,1%	zl/tuna
Ječmen krmný	689	672	2,5%	zl/tuna
Ječmen sladovnický	877	874	0,3%	zl/tuna
Kukuřice krmná "mokra"	-	-	-	zl/tuna
Kukuřice krmná	884	881	0,3%	zl/tuna
Oves potravina	784	791	-0,9%	zl/tuna
Oves krmný	743	709	4,8%	zl/tuna
Tritikále krmivo	668	658	1,5%	zl/tuna
komodita	04.08.2024	28.07.2024	týd. změna	jednotka
Řepka	2 037	2 045	-0,4%	zl/tuna
Řepkový raf. olej	4 307	4 601	-6,4%	zl/tuna
Řepkový olej sur.	4 303	4 362	-1,7%	zl/tuna
Řepkový šrot	1 172	1 222	-4,1%	zl/tuna

Průměrné ceny vepřové, hovězí, drůbeží

Vepřové	04.08.2024	28.07.2024	týd. změna	jednotka
jakost S	9 339	9 311	0,3%	zl/tuna
jakost E	9 257	9 238	0,2%	zl/tuna
jakost U	8 922	8 922	0,1%	zl/tuna
jakost R	8 582	8 540	0,0%	zl/tuna
jakost O	7 830	7 607	1,0%	zl/tuna
jakost P	*	*	*	zl/tuna
S-P celkem	9 267	9 235	0,4%	zl/tuna
Průměrné ceny netto (bez DPH) , podle klasifikace SEUROP po porážce chlazené				
Drůbeží	04.08.2024	28.07.2024	týd. změna	jednotka
kuře typ brojler	5 230	5 200	0,6%	zl/tuna
krůta (samec)	6 611	6 709	-1,5%	zl/tuna
krůta (samice)	6 481	6 593	-1,7%	zl/tuna
Hovězí 4.8.2024	živá hmotnost	týd. změna		
mladý býk (A)	10,95 zl/kg	-0,3 %		
býk (B)	10,76 zl/kg	-0,7 %		
volek (C)	- zl/kg	-		
kráva (D)	8,35 zl/kg	0,4 %		
jalovice (E)	10,47 zl/kg	1,0 %		

Průměrné ceny netto (bez DPH) , zaplacená dodavatelům, dle klasifikace SEUROP
 pozn. Kurz ČNB CZK/PLN k 23.10.2023 byl 5,531 PLN

Zdroj: Ministerstwo Rolnictwa i Rozwoju Wsi, Departament Rynków Rolnych

Ceny mléčných výrobků

Vnitřní trh EU

30. týden (končí 28.7.2024)

komodita	cena	změna za týden	změna za rok	jednotka
Máslo	655	0,1%	43%	EUR/100kg
SMP	237	0,5%	3%	EUR/100kg
WMP	378	-0,5%	12%	EUR/100kg
Cheddar	390	0,0%	3%	EUR/100kg
Eidam	431	-0,4%	8%	EUR/100kg
Gouda	437	-0,4%	5%	EUR/100kg
Ementál	557	-3,4%	-9%	EUR/100kg
Sušená syrovátka	81	0,4%	19%	EUR/100kg

zdroj: <https://ec.europa.eu/>

Polský trh

komodita	typ	04.08.2024	28.07.2024	týd. změna	jednotka
Máslo 82 % tuku, 16 % vody	v kusech	2 752	2 703	1,8%	z/100kg
	balené	3 025	3 016	0,3%	z/100kg
Máslo 80 % tuku, 16 % vody, 2 % soli	v kusech	-	-	*	z/100kg
Máslo	celkově	3 000	2 980	0,7%	z/100kg
Sušené mléko	plné	1 605	1 648	-2,6%	z/100kg
	odtučněné	1 061	1 034	2,7%	z/100kg
	celkově	1 126	1 153	-1,4%	z/100kg
Kondenzované mléko	slazené	-	-	*	z/100kg
	neslazené	763	823	-7,4%	z/100kg
	celkově	935	994	-5,9%	z/100kg
Syrovátka v prášku		372	375	-1,0%	z/100kg

Zdroj: Ministerstwo Rolnictwa i Rozwoju Wsi, Departament Rynków Rolnych

Vtip nakonec



**Vypadá to jako dobrý
koncert, ale je to
kombajn na bavlnu**